



Fermacavi incorporato.
Feritoie con doppio restringimento disponibile su alcuni formati.
Ingresso arrotondato per i cavi.
Permette una rapida installazione dei cavi.
Built-in wire retainer.
Double restricted slots on some sizes.
Smooth wire entry.
Allows for quick insertion of wires.

Lamelle arrotondate
Non graffiano l'installatore e non danneggiano i cavi
Smooth fingers
Will not hurt the installer or damage wires or cables.

Coperchio antiscivolo.
Disegno esclusivo del coperchio per una massima tenuta.
Non-Slip cover.
Exclusive flush cover design with maximum grip.

Fori sul fondo per il fissaggio
Adatti per il montaggio su armadi standard.
Staggered mounting hole pattern
Provides the required mounting hole pattern for use in cabinets which are designed to these standards.

Doppia linea di rottura:
Linea inferiore: permette una facile rimozione della parete.
Linea superiore: permette la facile rottura delle lamelle anche manualmente.
Double scoreline:
Lower scoreline allows easy removal of the wall section.
Upper scoreline enables the fingers to be broken by hand without the use of tools.

EHF-P

Canali speciali a basso contenuto di alogeni.

Canali con feritoie da 5 mm - lamella da 7,5 mm.
Materiale: TERMOPLASTICO (UL94-V0). Lunghezza: 2 metri
Halogen free thermoplastic compound.
Wire ducts with 5 mm slots - finger 7,5 mm.
Material: THERMOPLASTIC (UL94-V0). Length: 2 meters



CE A Norme:
UNI-EN 45545-2:2015(R22+R23)
NFPA 130 2017
(ASTM E 162 - ASTM E 662)
BSS 7239-1988

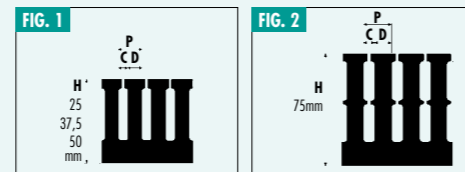
Codifica per l'ordine dei canali

Functional part numbering system
Tipo / Type
EHF-P2525

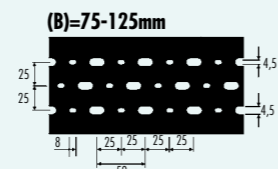
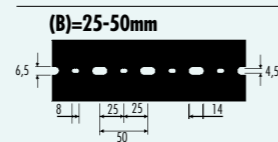
COLORI / COLOURS

Grigio chiaro / Light grey

DATI TECNICI / TECHNICAL DATA



DISPOSIZIONE FORI SUL FONDO / SIZES AND LAYOUT OF HOLES ON THE BOTTOM



EHF-P

Canali con feritoie da 5 mm - lamella da 7,5 mm. A basso contenuto di alogeni.
Wire ducts with 5 mm slots - finger 7,5 mm. Halogen free thermoplastic compound.

EAN	Sezione fondo	Tipo	B mm	H mm	Imballo m	Imballo m ³	Cartone peso Kg	Pallet m	FIG.	(C)	(D)	(P)	Accessori	
EAN Code	Section of the bottom	Part number	B mm	H mm	Standard Carton m	Packing m ³	Carton Weight Kg	Pallet m	FIG.	(C)	(D)	(P)	Traversini Cross-Arms	
095706	□	EHF-P2525	25	25	84	0,051	16,5	2100	1	5	7,5	12,5		
095713		EHF-P2537		37,5	64	0,057	15,1	1280	1	5	7,5	12,5		
095720		EHF-P2550		50	52	0,057	15,3	1040	1	5	7,5	12,5		
095737		EHF-P2575		75	32	0,051	13,1	800	2	5	7,5	12,5		
095744	□	EHF-P3737	37,5	37,5	48	0,057	14,4	960	1	5	7,5	12,5		PTR TR6
095751		EHF-P3750		50	32	0,051	11,2	800	1	5	7,5	12,5		PTR TR6
095768		EHF-P3775		75	32	0,069	15,0	640	2	5	7,5	12,5		PTR TR6
095775	□	EHF-P5050	50	50	24	0,051	10,8	600	1	5	7,5	12,5		PTR TR6
095782		EHF-P5075		75	24	0,069	13,4	480	2	5	7,5	12,5		PTR TR6
095799	□	EHF-P7550	75	50	24	0,069	13,7	480	1	5	7,5	12,5		PTR TR10
095805		EHF-P7575		75	16	0,069	11,8	320	2	5	7,5	12,5		PTR TR10
095812	□	EHF-P10050	100	50	16	0,064	12,2	288	1	5	7,5	12,5		PTR TR10
095829		EHF-P10075		75	16	0,085	14,1	240	2	5	7,5	12,5		PTR TR10
095836	□	EHF-P12575	125	75	12	0,085	13,6	180	2	5	7,5	12,5		PTR TR15

Vedi accessori pag. 32
See accessories page 32

Coperchi / Cover	EAN	Tipo / Part number	B mm
	095904	HF-PCOP25	25
	095911	HF-PCOP37	37,5
	095928	HF-PCOP50	50
	095935	HF-PCOP75	75

Coperchi / Cover	EAN	Tipo / Part number	B mm
	095942	HF-PCOP100	100
	095959	HF-PCOP125	125