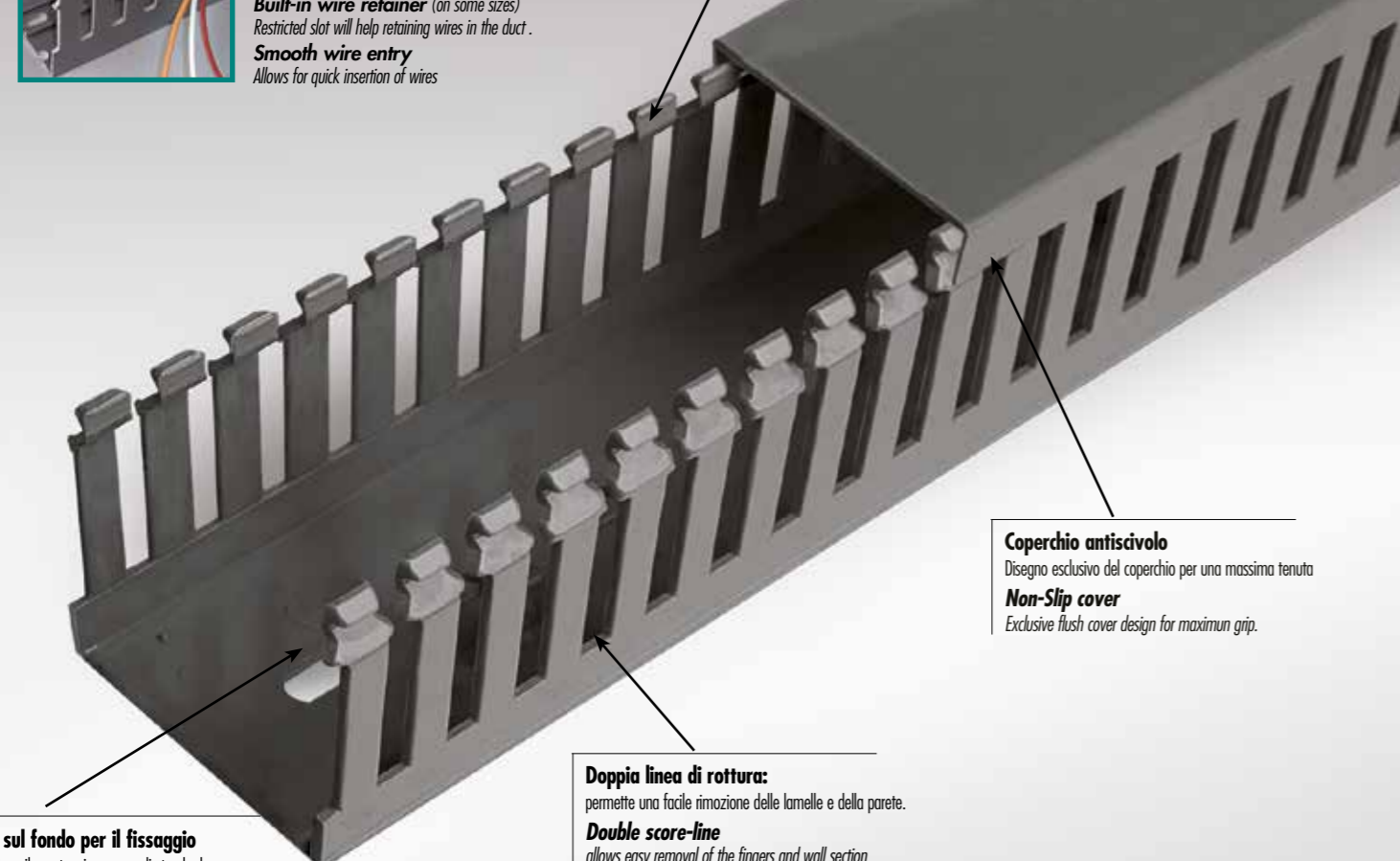


**Fermacavi incorporato**  
Feritoie con restringimento per permettere una maggiore tenuta dei cavi. Disponibile su alcuni formati.  
**Ingresso arrotondato per i cavi**  
Permette una rapida installazione dei cavi  
**Built-in wire retainer** (on some sizes)  
Restricted slot will help retaining wires in the duct.  
**Smooth wire entry**  
Allows for quick insertion of wires

**Lamelle arrotondate**  
Non graffiano l'installatore e non danneggiano i cavi.  
**Smooth fingers**  
Will not hurt the installer or damage wires or cables.



**Coperchio antiscivolo**  
Disegno esclusivo del coperchio per una massima tenuta  
**Non-Slip cover**  
Exclusive flush cover design for maximum grip.

**Doppia linea di rottura:**  
permette una facile rimozione delle lamelle e della parete.  
**Double score-line**  
allows easy removal of the fingers and wall section.

**Fori sul fondo per il fissaggio**  
Adatti per il montaggio su armadi standard.  
**Staggered mounting hole pattern**  
Provides the required mounting hole pattern for use in cabinets which are designed to these standards.



Coperchio disegnato per garantire la massima tenuta.  
Designed to provide a true non-slip cover.

# EHNH

Canali con feritoie da 5 mm - lamella da 7,5 mm. A basso contenuto di alogeni.  
Wire ducts with 5 mm slots - finger 7,5 mm. Halogen free trunking.

EAN	Sezione fondo	Tipo	B mm	H mm	Imballo m	Imballo m <sup>2</sup>	Cartone peso Kg	Pallet m	FIG. (C) (D) (P)	Accessori
EAN Code	Section of the bottom	Part number	B mm	H mm	Standard Carton m	Packing m <sup>2</sup>	Carton Weight Kg	Pallet m	FIG. (C) (D) (P)	Traversini Cross-Arms
095256	□	EHNH2525	25	25	84	0,051	12,2	2100	1 5 7,5 12,5	
095263		EHNH2537		37,5	64	0,057	12,5	1280	1 5 7,5 12,5	
095270		EHNH2550		50	52	0,057	12,7	1040	1 5 7,5 12,5	
095287		EHNH2575		75	32	0,051	13,1	800	2 5 7,5 12,5	
095294	□	EHNH3737	37,5	37,5	48	0,057	14,3	960	1 5 7,5 12,5	PTR TR6
095300		EHNH3750		50	32	0,051	11,1	800	1 5 7,5 12,5	PTR TR6
095317		EHNH3775		75	32	0,069	14,9	640	2 5 7,5 12,5	PTR TR6
095324	□	EHNH5050	50	50	24	0,051	8,2	600	1 5 7,5 12,5	PTR TR6
095331		EHNH5075		75	24	0,069	13,4	480	2 5 7,5 12,5	PTR TR6
095348	□	EHNH7550	75	50	24	0,069	13,7	480	1 5 7,5 12,5	PTR TR10
095355		EHNH7575		75	16	0,069	11,8	320	2 5 7,5 12,5	PTR TR10
095362	□	EHNH10050	100	50	16	0,064	12,2	288	1 5 7,5 12,5	PTR TR10
095379		EHNH10075		75	16	0,085	14,1	240	2 5 7,5 12,5	PTR TR10
095386	□	EHNH12575	125	75	12	0,085	10,9	180	2 5 7,5 12,5	PTR TR15

Vedi accessori pag. 32  
See accessories page 32

Coperchi / Cover	EAN	Tipo / Part number	B mm
	095607	HNCOP25	25
	095614	HNCOP37	37,5
	095621	HNCOP50	50
	095638	HNCOP75	75

Coperchi / Cover	EAN	Tipo / Part number	B mm
	095645	HNCOP100	100
	095652	HNCOP125	125

# EHNH

**Canali speciali a basso contenuto di alogeni.**

Canali con feritoie da 5 mm - lamella da 7,5 mm  
Materiale: NORYL (UL94-V0). Lunghezza: 2 metri

**Halogen free trunking.**

Wire ducts with 5 mm slots - finger 7,5 mm  
Material: NORYL (UL94-V0). Length: 2 meters



CE A Norme:  
UNI-EN 45545-2:2015(R 1)  
EN ISO 5659-2  
EN ISO 5658-2  
EN ISO 5660-1

**Codifica per l'ordine dei canali**  
**Functional part numbering system**

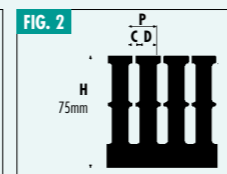
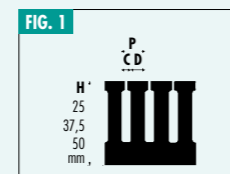
Tipo / Type

**EHNH2525**

**COLORI / COLOURS**

Grigio scuro / Dark grey

## DATI TECNICI / TECHNICAL DATA



### DISPOSIZIONE FORI SUL FONDO / SIZES AND LAYOUT OF HOLES ON THE BOTTOM

